

Бусоград

или волшебные
игры Феи

Бусинки

М.И.Родиной

Группа « Смешарики»

Выполнили : Аветисян Лилит Ваниковна
Пивцайкина Оксана Николаевна



ПРИМЕНЕНИЕ ТЕХНОЛОГИИ «БУСОГРАД» СПОСОБСТВУЕТ:

Развитию высших психических функций

Формированию пространственных представлений

Развитию мелкой моторики

Обогащению и активизации словаря ребёнка

Развитию творчества(воображения, фантазии)

Развитию сенсорных представлений

Развитию индивидуальных качеств ребенка (умению работать в коллективе, быть сдержанным, доброжелательным, быть самостоятельным в выборе решений).

Бусы — это не только элементы украшения, соответствующие тому или иному костюму, бусы — это и полет вашей фантазии, а для ребенка — это еще и доступный и эстетически притягательный материал. Данную методику разработала Майя Ивановна Родина, известный педагог, музыкант, почетный работник общего образования РФ. Автор системы работы с детьми по театрализованной деятельности и руководитель театральной студии «Кукляндия» (Санкт-Петербург). Разработала систему игр и творческих упражнений с бусами для дошкольников.



Этапы работы с детьми по технологии «Бусоград»

➤ **I этап – Подготовительный.**

Работу начинаем со знакомства с бусами. Дети рассказывают о цвете. Определяют форму бусин, размер своих бус по отношению к другим (методом сравнения), работаем со всей длиной бус.

➤ **II этап – Конструктивный.**

Работа строится на выкладывании отдельных предметов, сопровождающихся стихами и речевыми упражнениями.

➤ **III этап – Творческий.**

Самостоятельное(или группой детей) составление картины, заполнение контуров, придумывание мини рассказов, сказок.

Игры Феи Бусинки

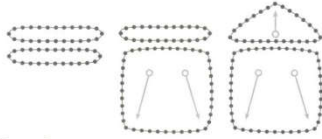
2. Улитка



Присказка: Вот из бус «дорожка»
Край прижмём ладошкой,
Крутим мы ладою – и литка
Превращается в «улитку»!

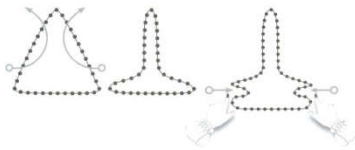
«Улитка» получилась
Всем на удивление,
Красная лиска –
Просто загадочные!

5. Домик



Присказка: вот две «дорожки»,
Квадратик потом,
Над ним треугольник –
Построили дом

Крыша (3 вариант)



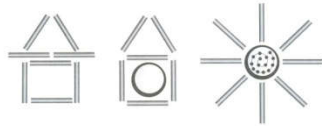
Присказка: Была «дорожка» - стала «крыша»,
Вверх потянем – станет выше!
А ладошками поможем –
Сказочную «крышу» сложим!

12. Колонны.



Присказка: Если «дорожку» вверх провести,
Пальчики в стороны чуть развести –
Получится «столб». Украшение добавим
И во дворец «колонну» отправим.

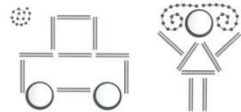
19. Бусы, палочки, браслеты.



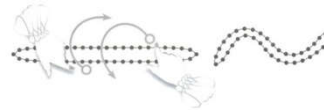
Стоит стена, пока одна.
Есть и пол и потолок.
Вот ещё одна стена.
Что – то домик не высок.
Если выстроим мы крышу,
Станет домик сразу выше!

А может всё наоборот!
Сначала - крыша подрастёт,
Потом стена, ещё одна.
Ну, как картина? Всем видна?

20. Сказочные города.



9. Лесная дорожка.



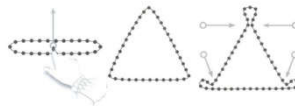
Присказка: Все знают, что дорожка
Или тропка лесная
Бывает и прямая,
Бывает и кривая!

9. Лесная дорожка (2 вариант)



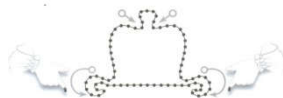
По лесной дорожке
Лесит и молчит.
Две «ямки», две «горки»,
То да, то да,
Тропа!

11. Крылышки.



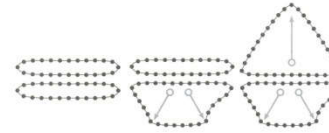
Присказка: Превратим «дорожку» в «крышу»,
Вверх потянем - станет выше.
Пальчик будет помогать
«Крыльце» необычной стать!

Крыша (2 вариант)



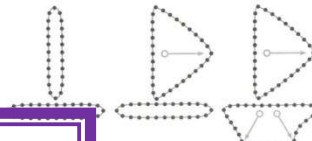
Присказка: Уголки слегка подкрутим
И вертушку не забудем.
Что же это получается?
Это шляпка всем понравится!

6. Парусник



Присказка: Вот и «лодка», «горка» - вот,
А вот «парусники» плывёт!

6. Парусник (2 вариант)



мы возьмём,
Над «сиделью» палочкою одним
Мы треугольник смастерим
«Парусник» плывёт вперед,
Радость детям он вселит!

4. Тарелка, лодочка, квадрат.



Присказка: снова выправляется «дорожка»,
И наши ладошки немножко –
Потянут стороны – маленько...
У нас получится «тарелочка»!
Хороша «тарелка» наша!
Тычем, тычем – «лодка» здесь.


Пальцы разведёте поладите –
И уже «квадратик» есть!
«Дорожка» - «Тарелка»,
«Лодочка» - «Квадрат»,
Получилось здорово,
Каждый очень рад!

1. «Куча мала».




Присказка: Бусы в кучку соберём
И ладошками стравим –
Пальчиками их пошлём –
«Дорожку» длинную раставим»

Колонны (2 вариант)



13. Рисуем бусами, как красками.



Присказка: Вместо красок разноцветных
В руки бусы мы возьмём,
Необычно и красиво
Рисовать сейчас начнём!

7. Тучка



Присказка: Снова «дорожка»
Лесит и молчит.
Две «ямки», две «горки»,
И «тучка» летит!

8. Птичка



Присказка: Палец указательный
«Дорожку» мамет крыльями,
По небу летит!









